UNIVERSITAS HAYAM WURUK
Perbanas Surabaya

LAPORAN HASIL SURVEI

VISI MISI INSTITUSI, FAKULTAS & PRODI

2025/2026



Pusat Penjaminan Mutu
Universitas Hayam Wuruk Perbanas

KATA PENGANTAR

Puji syukur kami panjatkan ke hadirat Tuhan Yang Maha Esa atas rahmat dan karunia-Nya, sehingga *Laporan Survei Visi Misi Universitas Hayam Wuruk Perbanas Periode Tahun 2025–2026* ini dapat disusun dan diselesaikan dengan baik. Laporan ini merupakan bagian dari kegiatan evaluasi rutin yang dilaksanakan oleh **Pusat Penjaminan Mutu (PPM) Universitas Hayam Wuruk Perbanas** dalam rangka menilai dan meningkatkan kualitas layanan institusi.

Survei ini dilakukan dengan melibatkan tiga kelompok utama dalam sivitas akademika, yaitu **dosen, tenaga kependidikan (tendik), dan mahasiswa**, sebagai responden utama yang berinteraksi langsung dengan berbagai layanan universitas. Melalui survei ini, PPM menghimpun data dan masukan yang objektif sebagai dasar dalam proses penjaminan mutu dan perbaikan berkelanjutan.

Hasil dari survei ini diharapkan dapat memberikan gambaran menyeluruh mengenai persepsi dan tingkat kepuasan pengguna layanan, serta menjadi referensi penting dalam pengambilan kebijakan, peningkatan layanan, dan pengembangan sistem pendukung di lingkungan Universitas Hayam Wuruk Perbanas.

Kami menyampaikan apresiasi dan terima kasih yang sebesar-besarnya kepada seluruh responden yang telah berpartisipasi aktif dalam survei ini, serta kepada seluruh tim pelaksana yang telah bekerja dengan penuh dedikasi dalam pengumpulan data dan penyusunan laporan ini.

Akhir kata, semoga laporan ini dapat memberikan manfaat nyata bagi seluruh pihak dan menjadi pijakan dalam mewujudkan layanan pendidikan tinggi yang unggul, profesional, dan berdaya saing.

Surabaya, 31 Agustus 2026
Kepala Pusat Penjaminan Mutu
Universitas Hayam Wuruk Perbanas



(Burhanudin, S.E., M.Si., Ph.D.)

Hasil Survei Visi Misi Institusi
2025/2026

A. RESPONDEN DOSEN & TENDIK

Survei visi misi institusi ini dilakukan untuk mengetahui pemahaman visi misi institusi. Responden yang mengisi survei visi misi institusi ini adalah kelompok dosen dan tenaga kependidikan, dengan rincian sebagai berikut.

Kelompok	Jml Responden	%
Dosen	63	73%
Tenaga Kependidikan	23	27%
Total	**86**	**100%**

Terdapat 8 (delapan) item pernyataan kuesioner yang harus diisi baik oleh dosen maupun tenaga kependidikan, untuk melihat pemahaman terkait visi misi Institusi. Berikut ini hasil pengisian kuesioner yang telah dilakukan:

No.	Item Pernyataan	Skor Terbobot			Pernyataan		
		Dosen	Tendik	Dosen &Tendik	Dosen	Tendik	Dosen &Tendik
1	Saya telah memperoleh penjelasan Visi dan Misi Universitas Hayam Wuruk Perbanas secara memadai	3,27	3,04	3,16	Sangat Setuju	Setuju	Setuju
2	Saya telah memahami Visi dan Misi Universitas Hayam Wuruk Perbanas dengan baik	3,24	3,13	3,18	Setuju	Setuju	Setuju
3	Menurut saya, pernyataan Visi dan Misi Universitas Hayam Wuruk Perbanas sudah jelas untuk dipahami	3,21	3,17	3,19	Setuju	Setuju	Setuju
4	Menurut saya, Visi dan Misi Universitas Hayam Wuruk Perbanas sudah realistis untuk dicapai	2,98	3,00	2,99	Setuju	Setuju	Setuju
5	Menurut Bapak/Ibu, apakah Pimpinan telah mengimplementasikan Visi Misi Universitas Hayam Wuruk Perbanas?	3,02	2,74	2,88	Setuju	Setuju	Setuju
6	Menurut Bapak/Ibu, apakah Pejabat Struktural (selain Pimpinan) telah mengimplementasikan Visi Misi Universitas Hayam Wuruk Perbanas?	2,97	2,43	2,70	Setuju	Cukup	Setuju
7	Menurut Bapak/Ibu, apakah Dosen telah mengimplementasikan Visi Misi Universitas Hayam Wuruk Perbanas?	3,02	2,70	2,86	Setuju	Setuju	Setuju
8	Menurut Bapak/Ibu, apakah Tenaga Kependidikan telah mengimplementasikan Visi Misi Universitas Hayam Wuruk Perbanas?	2,98	2,83	2,91	Setuju	Setuju	Setuju
Skor Rata-rata Pemahaman Visi Misi		**3,09**	**2,88**	**2,98**	**Setuju**	**Setuju**	**Setuju**

Pada kelompok responden dosen, nilai tertinggi sebesar 3,27 terkait memperoleh penjelasan visi misi institusi secara memadai, sedangkan nilai terendah sebesar 2,97 terkait implementasi visi misi institusi oleh pejabat struktural selain pimpinan. Pada kelompok responden tenaga kependidikan, nilai tertinggi sebesar 3,17 terkait pemahaman

visi misi institusi dengan baik, sedangkan nilai terendah sebesar 2,43 terkait implementasi visi misi institusi oleh pejabat struktural selain pimpinan.

Saran/Masukan

No.	Saran/Masukan
1	Memasukkan kegiatan implementasi yang dilakukan pegawai dalam KPI
2	Budaya internasional kurang terasa
3	Dievaluasi secara berkala dengan melibatkan pihak eksternal
4	Mungkin akan ada relevansi yg baru antara visi misi yang lebih spesifik lagi (niche) serta sesuai dengan kebutuhan pasar (relevansi antara Gen z dan next gen alpha)
5	Perlu disampaikan sejauhmana capaian Visi Misi agar kami para dosen bisa
6	Perlu terus digalakkan penyamaan persepsi dosen dan tendik agar sejalan dlm mencapai visi misi
7	Perlu dilakukan lagi evaluasi atas visi dan misi
8	Agar pencapaian visi misi oleh tenaga pendidik diberi apresiasi
9	Kegiatan di luar bs di manfaatkan atau media yang relevan bs di maksimalkan
10	Buat pengukuran pimpinan struktural yg jelas dan transparan
11	Untuk menjadi institusi yang terkemuka, diperlukan sinergi dan kolaborasi yang kuat di lingkungan internal. Namun, dalam praktiknya masih ditemukan berbagai dinamika internal, seperti persaingan yang kurang sehat, kecenderungan saling menjatuhkan, serta praktik kerja yang belum sepenuhnya mencerminkan profesionalisme. Selain itu, aspek tata kelola institusi juga masih perlu diperkuat agar lebih transparan, kolaboratif, dan selaras dengan prinsip-prinsip profesionalisme. Kondisi tersebut berpotensi menimbulkan ketidaksesuaian antara implementasi di lapangan dengan visi dan misi yang telah ditetapkan oleh institusi.
12	Dibuat lebih spesifik
13	Sebaiknya ada kegiatan yang melibatkan pegawai dalam rangka mendukung visi misi
14	Adaptasi tehnologi informasi (gen z) dalam kurikulum kuliah agar tidak tertinggal dengan kampus lain dan bisa menjadi keunggulan baru bagi promosi UHW

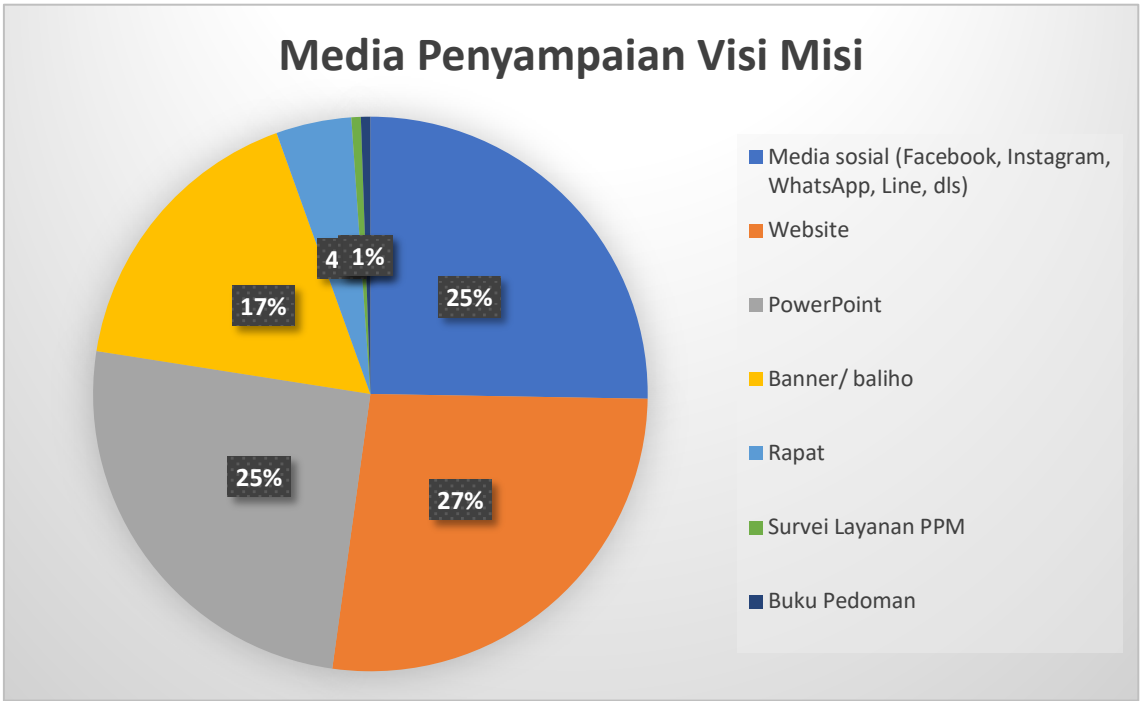

Berdasarkan grafik lingkaran di atas menunjukkan bahwa dosen dan tendik lebih banyak mendapatkan informasi terkait visi misi institusi melalui website dengan prosentase 27%, sedangkan prosentase terendah sebesar 1% ditunjukkan pada media lainnya yaitu dari

buku pedoman. Hal ini menunjukkan bahwa penyampaian visi misi institusi lebih banyak ditayangkan atau ditampilkan dalam website. Selain itu, untuk menginternalisasi dosen dan tendik terkait visi misi institusi, sebaiknya perlu diperhatikan dan dipertimbangkan lagi media yang paling sedikit memberikan keefektifan informasi terkait visi misi institusi yaitu media lainnya berupa buku pedoman

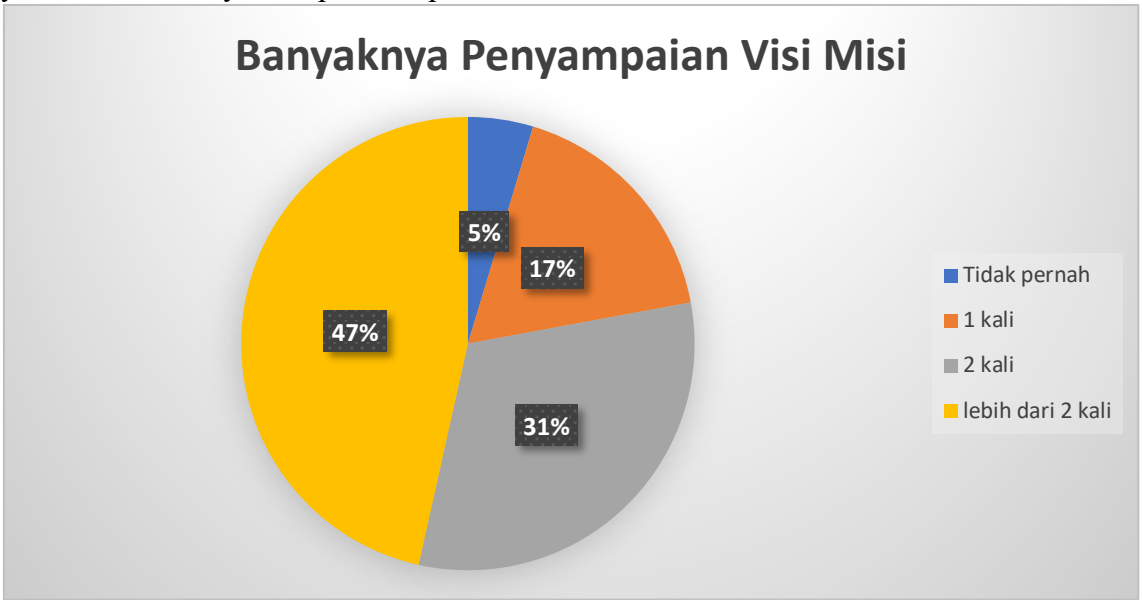

Berdasarkan grafik lingkaran di atas menunjukkan bahwa penyampaian visi misi institusi kepada dosen dan tendik sudah banyak dilakukan lebih dari 2 kali dengan prosentasi sebesar 47%.

B. RESPONDEN MAHASISWA

Survei visi misi institusi juga dilakukan pada responden mahasiswa dengan tujuan untuk mengetahui pemahaman visi misi institusi oleh mahasiswa. Jumlah responden mahasiswa yang terlibat dalam survei ini adalah 827 mahasiswa dengan rincian sebagai berikut:

Tahun Angkatan	Jumlah Mahasiswa	Persentase (%)
2025	274	33
2024	304	37
2023	141	17
2022	77	9
2021	13	2
2020 dst	18	2
Total	**827**	**100**

Terdapat 4 (empat) item pernyataan kuesioner yang harus diisi oleh mahasiswa, untuk melihat pemahaman terkait visi misi Institusi. Berikut ini hasil pengisian kuesioner yang telah dilakukan:

No.	Item Pernyataan	% Tanggapan					Skor Terbobot	Pernyataan
		KC	CS	S	SS	Total		
1	Saya telah memperoleh penjelasan Visi dan Misi Universitas Hayam Wuruk Perbanas secara memadai	1%	9%	49%	41%	100%	3,30	Sangat Setuju

No.	Item Pernyataan	% Tanggapan					Skor Terbobot	Pernyataan
		KC	CS	S	SS	Total		
2	Saya telah memahami Visi dan Misi Universitas Hayam Wuruk Perbanas dengan baik	1%	10%	55%	34%	100%	3,23	Setuju
3	Menurut saya, pernyataan Visi dan Misi Universitas Hayam Wuruk Perbanas sudah jelas untuk dipahami	0%	10%	51%	39%	100%	3,28	Sangat Setuju
4	Menurut saya, Visi dan Misi Universitas Hayam Wuruk Perbanas sudah realistis untuk dicapai	1%	11%	50%	38%	100%	3,25	Setuju
Rata-rata Skor		**1%**	**10 %**	**52 %**	**38 %**	**100 %**	**3,27**	**Sangat Setuju**

Hasil kuesioner ini menunjukkan bobot nilai tertinggi sebesar 3,30 pada aspek mahasiswa telah memperoleh penjelasan visi misi institusi. Sedangkan bobot skor terendah adalah 3,23 yaitu pada aspek mahasiswa telah memahami visi misi institusi. Rata-rata bobot skor keseluruhan sebesar 3,27 menunjukkan bahwa mahasiswa sangat setuju jika visi misi institusi dapat dipahami dengan baik.

Saran/Masukan

No.	Saran/Masukan
1	Memudahkan akses untuk alumnus untuk mengakses perbanas
2	Tolong adakan reuni untuk angkatan 2013
3	Tidak hanya fokus pada kompetensi akademik, tetapi juga integritas, etika, kepemimpinan, dan keberlanjutan. Hal ini penting agar lulusan tidak hanya kompeten tetapi juga adaptif dan beretika.
4	Semoga bisa menjadi universitas terbaik di Indonesia, selalu mengedepankan kualitas dosen dan akademik
5	Memperkuat kerja sama dengan industri dan institusi internasional agar lulusan lebih siap bersaing secara global.
6	Visi misi sejauh ini cukup bagus, namun kurang tindakan dalam bidang kerja sama terkait praktik kerja dengan berbagai institusi pemerintah. Bagian penataan manajemen sepertinya perlu diperbaiki, jangan terlalu berorientasi pada kepentingan sendiri (yayasan) tapi ubahlah untuk kepentingan di semua kalangan akademisi dan mahasiswa
7	Universitas Hayam Wuruk Perbanas diharapkan terus meningkatkan kualitas pendidikan berbasis teknologi, memperluas kerja sama dengan industri, memperbanyak program sertifikasi kompetensi dan magang, serta memperkuat pengembangan karakter, kepemimpinan, dan kewirausahaan agar menghasilkan lulusan yang unggul, profesional, dan siap bersaing di tingkat nasional maupun internasional.
8	Visi dan misi kampus sudah dinilai sudah jelas, terarah, dan realitas untuk dicapai sehingga perlu dipertahankan serta diimplementasikan secara konsisten agar tujuan kampus dapat tercapai secara optimal
9	Misi harus terus dimonitor pencapaiannya dalam tahapan-tahapan periode

No.	Saran/Masukan
10	Stakeholder harus berusaha untuk bisa memerapkan/mengimplementasikan Visi & Misi UHW Perbanas Surabaya. Hal ini tentunya dibantu/didukung oleh shareholder yang ada
11	Fokus ke pengembngan akreditasi ftd
12	Lebih adaptif dan sesuai dengan perkembangan zaman
13	Kantin di kampus 1 tidak ada
14	Bisa lebih baik lagi untuk fasilitas nya
15	Lebih merespon keluhanmahasiswa mengenai kendala fasilitas
16	Ya bisa ditingkatkan lagi untuk program marketing atau apapun itu agar kampus bisa tetap maju dan mendapatkan mahasiswa yang cukup agar kedepannya bisa lebih sukses lagi.
17	Dikembangkan agar mengikuti alur atau kembangnya kehidupan agar semakin maju
18	Semoga selalu dapat memberikan pengetahuan terupdate bagi mahasiswa
19	Fasilitas, dosen dan kurikulum sudah sangat membantu mahasiswa magister
20	Visi dan misi yang ada sudah baik dan jelas. Ke depannya diharapkan semakin meningkatkan inovasi pendidikan, pengembangan teknologi digital, serta memperluas kerja sama dengan dunia industri agar lulusan lebih siap menghadapi persaingan kerja
21	sudah sangat bagus dan tambahan saran lebih menekankan pada inovasi digital, kolaborasi internasional, serta pengembangan karakter dan kepemimpinan mahasiswa. Selain itu, penguatan riset dan pengabdian masyarakat yang relevan dengan kebutuhan industri juga penting agar lulusan memiliki daya saing global, profesional, dan mampu memberikan kontribusi nyata
22	Saran aja sih untuk kampusku tercinta untuk lebih bisa mengenal pasar pendidikan di surabaya biar kampus ramai, soalnya kampusnya sepi peminat
23	Bisa diperbaiki lagi terkait kinerja dosen dan karyawannya serta fasilitas yang ada
24	Lebih baik lagi kedepannnya dan lebih transparan lagi dalam mengambil keputusan
25	Keunggulan mahasiswa di berbagai prodi belum sepenuhnya di kembangkan & di dukung. saran, untuk memanfataatkan ruang yang tersedia dengan diadakannya kegiatan mahasiswa yang memilki ide bisnis demi mencapai visi UHW Perbanas
26	Tolong saya merasa sedikit lelah dengan kebijakan dimana UKM itu wajib
27	Lebih ke perubahan dan Juga Berikan Kebebasan Berekspresi untuk Mahasiswa dan Berikan Dukungan Agar Mahasiswa Semangat Dalam Menjalani Kuliah
28	Harap diperbaiki lagi untuk kualitas Wi-fi kampus, dan juga sarana yang kurang
29	fokus membesarkan kualitas, fasilitas dan keunggulan fakultas ekonomi dengan menjalin kerjasama dengan bank yang identik dengan nama kampus yaitu (perbanas)
30	Saya tidak mendapatkan info yang detail tentang kebijakan dari kampus tentang pergantian cara belajar asinkronus di semester 3 ini. Pergantian cara belajar langsung digantikan tanpa ada sosialisasi / pemberitahuan sebelumnya. Saya pribadi lebih nyaman dengan cara belajar zoom tatap muka seperti semester 1 & 2. Dampak yg sy terima di semester 3 ini agak kurang bersemangat karena terlalu banyak belajar mandiri + tugas. Dari awal sy mendaftar disini karena

No.	Saran/Masukan
	infonya belajar dengan metode zoom tatap muka hingga semester akhir. Mohon dipertimbangkan kembali untuk di semester selanjutnya dengan metode zoom tatap muka dan belajar langsung dengan Bapak/Ibu Dosen pengajar, terima kasih
31	Universitas dapat mengembangkan sistem pembelajaran berbasis teknologi digital, hybrid learning, dan platform pembelajaran interaktif untuk meningkatkan kualitas pendidikan.
32	Mungkin kedepannya lebih tertata dalam pembagian jadwal kelas, yang mana kami mahasiswa RPL di 1 tahun terakhir ini di gabung dengan kelas KK, yang sepertinya dalam jadwal kuliah berbeda dengan kelas RPL. terimakasih
33	Tingkatkan kualitas pelayanan akademik agar lebih cepat dan responsif. Tingkatkan komunikasi informasi akademik melalui sistem online yang lebih jelas. Pertahankan kualitas dosen dan pembelajaran yang sudah baik agar semakin unggul.
34	Lebih peduli dengan kualitas mahasiswa yang memang benar-benar mampu bersaing dengan perguruan tinggi yang lain
35	Visi dan misi Universitas Hayam Wuruk Perbanas diharapkan terus dikembangkan dengan memperkuat aspek transformasi digital, budaya riset dan inovasi, kolaborasi dengan industri, serta internasionalisasi, sehingga mampu menghasilkan lulusan yang unggul, berintegritas, adaptif, dan berdaya saing global."
36	Pada setiap sebelum memulai perkuliahan, terdapat sesi pembacaan visi misi. sehingga lebih sering tereksplor di kalangan mahasiswa
37	Lebih tingkatkan komunikasi pelayanan untuk secara efektif mencapai visi yang diharapkan
38	Lebih disesuaikan dengan tuntutan perguruan tinggi swasta di era 5.0
39	Agar visi dan misi baru ini tidak sekadar menjadi dokumen di atas kertas, proses penyusunannya sebaiknya melibatkan: Tracer Study & Alumni Feedback: Mendengarkan kebutuhan nyata dari alumni yang saat ini berada di level manajerial dan eksekutif. User Advisory Board: Mengundang praktisi dari asosiasi perbankan (Perbanas), pelaku industri fintech, dan birokrat untuk memvalidasi arah kompetensi lulusan. Key Performance Indicators (KPI) yang Terukur: Menurunkan visi dan misi ke dalam target tahunan yang jelas, misalnya persentase kelulusan tepat waktu, serapan kerja di industri < 3 bulan, atau jumlah paten/HKI yang dihasilkan.
40	Menurut saya, pengembangan visi atau misi UHW Perbanas untuk periode ke depan (menuju 2030) perlu mengintegrasikan kecerdasan buatan (AI), keberlanjutan (sustainability), dan dampak nyata pada ekonomi digital.
41	Perkuat integrasi AI dalam kurikulum
42	Lebih disosialisasikan pada event kampus
43	saatnya visi misi uhw perbanas diterapkan secara massif
44	terus berkembang, beradaptasi dengan cepat, karena dinamika saat ini mudah berubah
45	Kurikulum untuk menjawab tantangan bisnis dan ekonomi terkini
46	admin jangan terlalu banyak membingungkan
47	Saya berharap visi dan misi universitas dapat lebih responsif terhadap kebutuhan mahasiswa serta perkembangan sosial dan ekonomi masyarakat, sehingga peran

No.	Saran/Masukan
	universitas tidak hanya berfokus pada pencapaian institusi, tetapi juga memberikan dampak nyata bagi lingkungan sekitar.
48	perlu dilakukan reminder untuk pembacaan visi dan misi kampus setiap semester
49	Pengembangan visi dan misi Universitas Hayam Wuruk Perbanas perlu selalu terus meningkatkan pada penguatan kualitas akademik, inovasi, karakter, digitalisasi, serta relevansi dengan kebutuhan global dan industri sesuai dengan perkembangan zaman
50	visi dan misi dari universitas sudah sangat baik dan dapat diterapkan oleh seluruh civitas akademika
51	Misi membangun generasi bangsa yang kompeten dan bermanfaat untuk bangsa dan negara
52	semoga bisa lebih maju lagi dan mampu bersaing dengan universitas lainnya
53	perkuat sistem manajemen pendidikan..kembangkan fakultas Teknik & Desain khususnya prodi DKV, dan semoga bs membuka prodi desain baru
54	sudah cukup dan sesuai semoga di perlancarkan untuk proses skripsi dan wisuda
55	jika membuat aturan baru yang jelas, tidak mendadak, dan tidak merugikan mahasiswa
56	Memperluas kerja sama dengan perusahaan, perbankan, dan institusi internasional agar mahasiswa memiliki lebih banyak kesempatan magang, pelatihan, dan penyaluran kerja.
57	Semoga visi dan misi Universitas Hayam Wuruk Perbanas dapat terus disesuaikan dengan perkembangan zaman dan kebutuhan mahasiswa, serta lebih banyak memberikan program yang mendukung pengalaman praktik dan kesiapan kerja mahasiswa.
58	Visi dan misi Universitas Hayam Wuruk Perbanas sudah baik, namun dapat lebih dikembangkan dengan memperkuat inovasi teknologi,
59	pembelajaran praktikal perlu di adakan dengan meluangkan waktu di acara resmi perbanas hal ini bisa mengembangkan seseorang belajar simulasi bisnis dan arahan yang lebih tepat
60	1. Mengembangkan riset dan inovasi yang berdampak bagi masyarakat. 2. Membangun kolaborasi nasional dan internasional.

Hasil Survei Visi Misi Fakultas Ekonomi dan Bisnis (FEB) 2025/2026

A. RESPONDEN DOSEN

Survei visi misi Fakultas Ekonomi dan Bisnis (FEB) ini dilakukan untuk mengetahui pemahaman visi misi FEB. Responden yang mengisi survei visi misi FEB ini adalah kelompok dosen yang berada di FEB baik yang menjabat sebagai pejabat struktural ataupun sebagai dosen biasa, dengan rincian sebagai berikut:

Kelompok	Jml Responden	%
Dosen Pejabat Struktural	18	37
Dosen Biasa	31	63
Total	**49**	**100**

Terdapat 8 (delapan) item pernyataan kuesioner yang harus diisi untuk melihat pemahaman terkait visi misi FEB. Berikut ini hasil pengisian kuesioner yang telah dilakukan:

No.	Item Pernyataan	Skor Terbobot	Pernyataan
1	Saya telah memperoleh penjelasan Visi dan Misi Fakultas Ekonomi dan Bisnis UHWP secara memadai	3,37	Sangat Setuju
2	Saya telah memahami Visi dan Misi Fakultas Ekonomi dan Bisnis UHWP dengan baik	3,31	Sangat Setuju
3	Menurut saya, pernyataan Visi dan Misi Fakultas Ekonomi dan Bisnis UHWP sudah jelas untuk dipahami	3,35	Sangat Setuju
4	Menurut saya, Visi dan Misi Fakultas Ekonomi dan Bisnis UHWP sudah realistis untuk dicapai	3,20	Setuju
5	Menurut Bapak/Ibu, apakah Dekanat telah mengimplementasikan Visi Misi Fakultas Ekonomi dan Bisnis UHWP?	3,08	Setuju
6	Menurut Bapak/Ibu, apakah Pejabat Struktural (selain Dekanat) telah mengimplementasikan Visi Misi Fakultas Ekonomi dan Bisnis UHWP?	3,06	Setuju
7	Menurut Bapak/Ibu, apakah Dosen telah mengimplementasikan Visi Misi Fakultas Ekonomi dan Bisnis UHWP?	3,08	Setuju
8	Menurut Bapak/Ibu, apakah Tenaga Kependidikan telah mengimplementasikan Visi Misi Fakultas Ekonomi dan Bisnis UHWP?	3,02	Setuju
Skor Rata-rata Pemahaman Visi Misi		**3,21**	**3,18**

Nilai tertinggi sebesar 3,37 tentang dosen telah memperoleh penjelasan visi misi FEB secara memadai, sedangkan nilai terendah sebesar 3,02 tentang pengimplementasian visi misi FEB oleh tenaga kependidikan.

Saran/Masukan

No.	Saran/Masukan
1	Perlu dukungan sumber daya agar internasionalisasi bisa diwujudkan
2	Sosialisasi secara teratur, khususnya kepada tenaga kependidikan
3	Perlu kebersamaan yg solid untuk mencapai visi misi
4	Untuk implementasi Visi Misi seharusnya didukung oleh dana
5	Agar dalam pencapaian visi dan misi, agar tenaga pendidik dan tenaga kependidikan diberi apresiasi
6	Fokus pd pembeda feb perbanas dinanding feb kampus lain

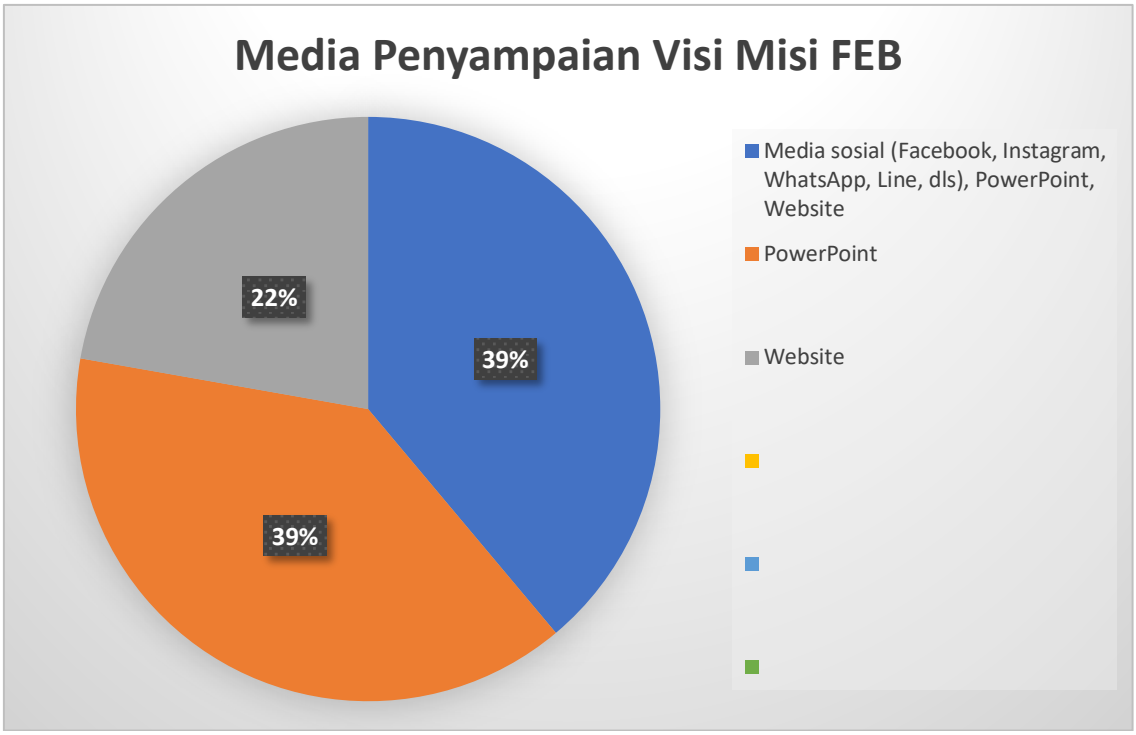

Berdasarkan grafik lingkaran di atas, terlihat bahwa dosen lebih banyak mendapatkan informasi terkait visi misi Fakultas Ekonomi dan Bisnis melalui website dan powerpoint dengan persentase 28%, sedangkan persentase terendah sebesar 1% ditunjukkan pada media lainnya, yaitu dari survei layanan. Hal ini menunjukkan bahwa penyampaian visi misi FEB lebih banyak ditayangkan melalui website atau powerpoint. Selain itu, untuk menginternalisasi dosen dan tendik terkait visi misi fakultas, sebaiknya perlu diperhatikan dan dipertimbangkan lagi media yang paling sedikit memberikan keefektifan informasi terkait visi misi fakultas yaitu media lainnya berupa rapat dan survei.

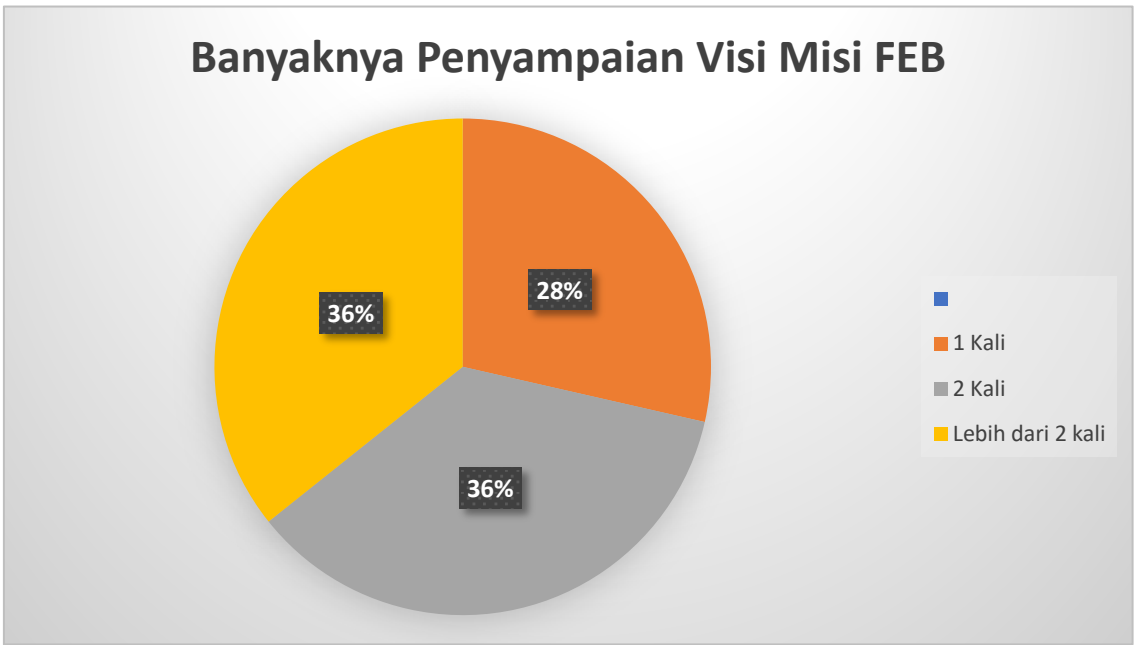

Berdasarkan grafik lingkaran di atas, penyampaian visi misi Fakultas Ekonomi dan Bisnis kepada dosen sudah banyak dilakukan lebih dari 2 kali dengan persentase sebesar 55%.

B. RESPONDEN MAHASISWA

Responden mahasiswa terdiri dari seluruh mahasiswa yang berada di dalam Fakultas Ekonomi dan Bisnis Universitas Hayam Wuruk Perbanas sejumlah 711 mahasiswa dari berbagai angkatan mulai dari angkatan tahun 2008 sampai dengan angkatan 2025 yang terdiri dari Program Studi Magister Manajemen, Magister Akuntansi, Sarjana Manajemen, Sarjana Akuntansi, Sarjana Ekonomi Syariah, dan Diploma Keuangan dan Perbankan.

Terdapat 8 (delapan) item pernyataan kuesioner yang harus diisi untuk melihat pemahaman terkait visi misi FEB. Berikut ini hasil pengisian kuesioner yang telah dilakukan:

No.	Item Pernyataan	Skor Terbobot	Pernyataan
1	Saya telah memperoleh penjelasan Visi dan Misi Fakultas Ekonomi dan Bisnis UHWP secara memadai	3,38	Sangat Setuju
2	Saya telah memahami Visi dan Misi Fakultas Ekonomi dan Bisnis UHWP dengan baik	3,31	Sangat Setuju
3	Menurut saya, pernyataan Visi dan Misi Fakultas Ekonomi dan Bisnis UHWP sudah jelas untuk dipahami	3,37	Sangat Setuju
4	Menurut saya, Visi dan Misi Fakultas Ekonomi dan Bisnis UHWP sudah realistis untuk dicapai	3,34	Sangat Setuju
5	Menurut Anda, apakah Dekanat telah mengimplementasikan Visi Misi Fakultas Ekonomi dan Bisnis UHWP?	3,31	Sangat Setuju
6	Menurut Anda, apakah Pejabat Struktural (selain Dekanat) telah mengimplementasikan Visi Misi Fakultas Ekonomi dan Bisnis UHWP?	3,36	Sangat Setuju
7	Menurut Anda, apakah Dosen telah mengimplementasikan Visi Misi Fakultas Ekonomi dan Bisnis UHWP?	3,37	Sangat Setuju
8	Menurut Anda, apakah Tenaga Kependidikan telah mengimplementasikan Visi Misi Fakultas Ekonomi dan Bisnis UHWP?	3,38	Sangat Setuju
	Rata-rata	**3,35**	**Sangat Setuju**

Hasil Survei Visi Misi Fakultas Teknik dan Desain (FTD) 2025/2026

A. RESPONDEN DOSEN

Survei visi misi Fakultas Teknik dan Desain (FTD) ini dilakukan untuk mengetahui pemahaman visi misi FTD. Responden yang mengisi survei visi misi FTD ini adalah kelompok dosen yang berada di FTD baik yang menjabat sebagai pejabat ataupun sebagai dosen biasa dengan rincian sebagai berikut:

Kelompok	Jml Responden	%
Dosen Pejabat Struktural	6	43
Dosen Biasa	8	57
Total	**14**	**100**

Terdapat 8 (delapan) item pernyataan kuesioner yang harus diisi untuk melihat pemahaman terkait visi misi FTD. Berikut ini hasil pengisian kuesioner yang telah dilakukan:

No.	Item Pernyataan	Skor Terbobot	Pernyataan
1	Saya telah memperoleh penjelasan Visi dan Misi Fakultas Teknik dan Desain UHWP secara memadai	2,93	Setuju
2	Saya telah memahami Visi dan Misi Fakultas Teknik dan Desain UHWP dengan baik	3,00	Setuju
3	Menurut saya, pernyataan Visi dan Misi Fakultas Teknik dan Desain UHWP sudah jelas untuk dipahami	3,00	Setuju
4	Menurut saya, Visi dan Misi Fakultas Teknik dan Desain UHWP sudah realistis untuk dicapai	2,93	Setuju
5	Menurut Bapak/Ibu, apakah Dekanat telah mengimplementasikan Visi Misi Fakultas Teknik dan Desain UHWP?	2,64	Setuju
6	Menurut Bapak/Ibu, apakah Pejabat Struktural (selain Dekanat) telah mengimplementasikan Visi Misi Fakultas Teknik dan Desain UHWP ?	2,86	Setuju
7	Menurut Bapak/Ibu, apakah Dosen telah mengimplementasikan Visi Misi Fakultas Teknik dan Desain UHWP?	3,07	Setuju
8	Menurut Bapak/Ibu, apakah Tenaga Kependidikan telah mengimplementasikan Visi Misi Fakultas Teknik dan Desain UHWP?	3,07	Setuju
Skor Rata-rata Pemahaman Visi Misi		**2,94**	**Setuju**

Nilai tertinggi sebesar 3,07 tentang pengimplementasian visi misi FTD oleh dosen dan tenaga kependidikan, sedangkan nilai terendah sebesar 2,64 tentang pengimplementasian visi misi FTD oleh dekanat.

Saran/Masukan

No.	Saran/Masukan
1	Hampir sama, harus punya niche, differensiasi, dan relevansi dengan kebutuhan gen z serta next gen alpha.
2	Acara fakultas yg berhubungan dengan bisi misi di tonjolkan di perbanyak
3	Kerja sama internasional hingga saat ini masih perlu mendapatkan perhatian dan penguatan yang lebih serius sebagai bagian dari upaya meningkatkan reputasi serta daya saing institusi. Dari aspek tata kelola, masih terdapat sejumlah hal yang perlu dibenahi, khususnya terkait dengan pengelolaan sarana dan prasarana. Beberapa fasilitas pendukung pembelajaran, seperti meja, kursi, dan perangkat komputer, masih ditemukan dalam kondisi yang kurang layak untuk digunakan secara optimal, namun tetap dipaksakan untuk digunakan. Kondisi tersebut berpotensi memengaruhi kenyamanan proses

No.	Saran/Masukan
	pembelajaran, produktivitas sivitas akademika, serta persepsi terhadap kualitas dan profesionalisme institusi. Permasalahan ini menjadi semakin penting untuk diperhatikan pada Fakultas Teknologi dan Desain, mengingat karakteristik program studi yang sangat bergantung pada ketersediaan fasilitas teknologi dan lingkungan pembelajaran yang representatif. Oleh karena itu, diperlukan evaluasi dan perencanaan pengembangan sarana-prasarana yang lebih sistematis agar kualitas fasilitas dapat selaras dengan visi, misi, serta target pengembangan institusi.

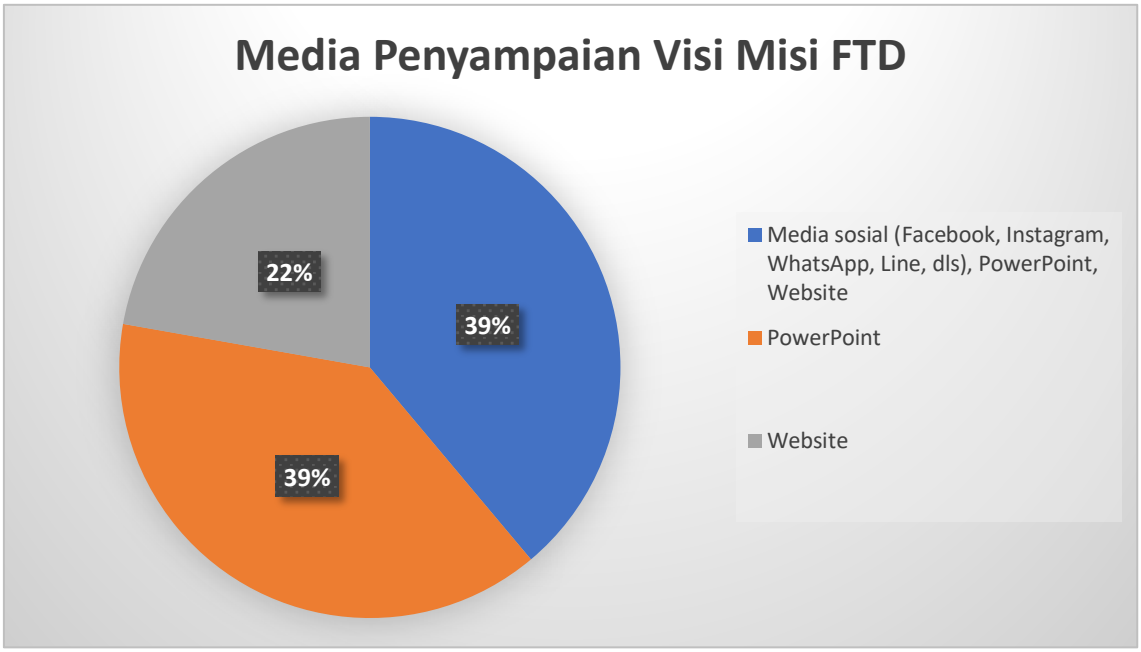

Berdasarkan grafik lingkaran di atas, dosen lebih banyak mendapatkan informasi terkait visi misi FTD melalui media sosial dan PowerPoint dengan persentase 39%, sedangkan persentase terendah sebesar 22% ditunjukkan pada website. Hal ini menunjukkan bahwa penyampaian visi misi FTD lebih banyak ditayangkan atau ditampilkan di media sosial dan PowerPoint. Selain itu, untuk menginternalisasi dosen dan tendik terkait visi misi FTD, sebaiknya perlu diperhatikan dan dipertimbangkan lagi media yang paling sedikit memberikan keefektifan informasi terkait visi misi FTD, yaitu media website.

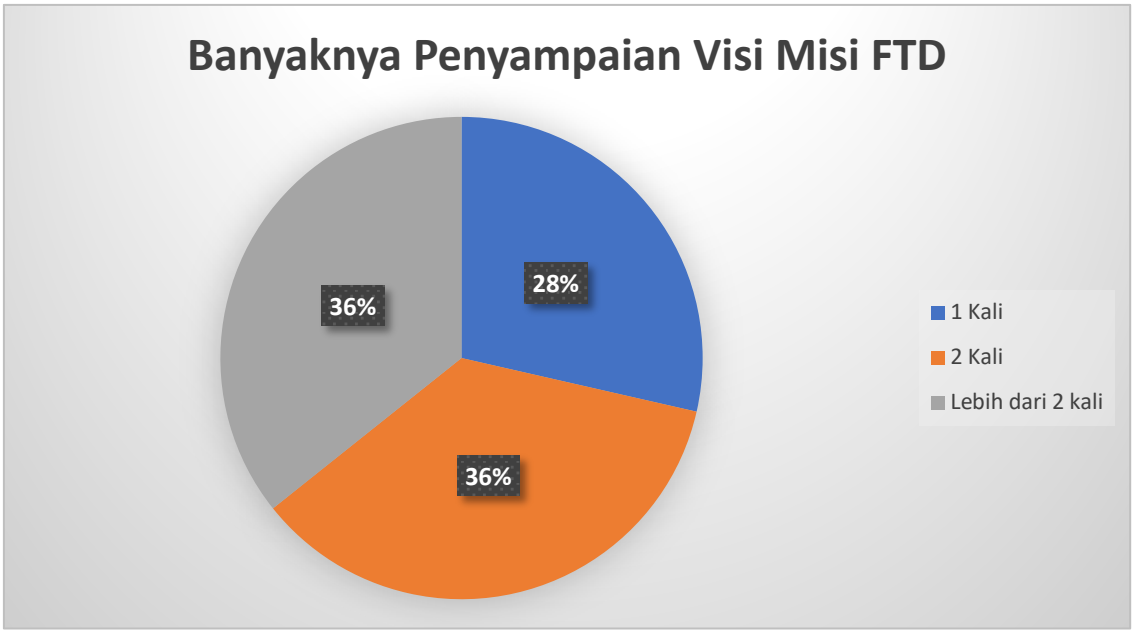

Berdasarkan grafik lingkaran di atas, penyampaian visi misi Fakultas Teknik dan Desain kepada dosen sudah banyak dilakukan lebih dari 2 kali dengan persentase sebesar 36%.

B. RESPONDEN MAHASISWA

Responden mahasiswa terdiri dari seluruh mahasiswa yang berada di dalam Fakultas Teknik dan Desain Universitas Hayam Wuruk Perbanas sejumlah 171 mahasiswa dari berbagai angkatan mulai dari angkatan tahun 2021 sampai dengan angkatan 2025 yang terdiri dari Program Studi Sarjana Informatika, Sarjana Sistem Informasi dan Sarjana Desain Komunikasi Visual.

Terdapat 8 (delapan) item pernyataan kuesioner yang harus diisi untuk melihat pemahaman terkait visi misi FTD. Berikut ini hasil pengisian kuesioner yang telah dilakukan:

No.	Item Pernyataan	Skor Terbobot	Pernyataan
1	Saya telah memperoleh penjelasan Visi dan Misi Fakultas Teknik dan Desain UHWP secara memadai	3,39	Sangat Setuju
2	Saya telah memahami Visi dan Misi Fakultas Teknik dan Desain UHWP dengan baik	3,31	Sangat Setuju
3	Menurut saya, pernyataan Visi dan Misi Fakultas Teknik dan Desain UHWP sudah jelas untuk dipahami	3,40	Sangat Setuju
4	Menurut saya, Visi dan Misi Fakultas Teknik dan Desain UHWP sudah realistis untuk dicapai	3,28	Sangat Setuju
5	Menurut Anda, apakah Dekanat telah mengimplementasikan Visi Misi Fakultas Teknik dan Desain UHWP?	3,36	Sangat Setuju
6	Menurut Anda, apakah Pejabat Struktural (selain Dekanat) telah mengimplementasikan Visi Misi Fakultas Teknik dan Desain UHWP ?	3,29	Sangat Setuju
7	Menurut Anda, apakah Dosen telah mengimplementasikan Visi Misi Fakultas Teknik dan Desain UHWP?	3,36	Sangat Setuju
8	Menurut Bapak/Ibu, apakah Tenaga Kependidikan telah mengimplementasikan Visi Misi Fakultas Teknik dan Desain UHWP?	3,35	Sangat Setuju
	Rata-rata	**3,34**	**Sangat Setuju**

Hasil Survei Visi Misi Prodi
2025/2026

A. JUMLAH RESPONDEN

Prodi	Responden Dosen		Responden Mahasiswa	
	Jml	%	Jml	%
Magister Manajemen	8	13	149	17
Magister Akuntansi	2	3	21	2
Sarjana Manajemen	13	22	254	29
Sarjana Akuntansi	15	25	192	22
Sarjana Ekonomi Syariah	4	7	52	6
Diploma Perbankan dan Keuangan	4	7	43	5
Sarjana Sistem Informasi	4	7	36	4
Sarjana Informatika	5	8	51	6
Sarjana Desain Komunikasi Visual	5	8	70	8
Total	**60**	**100**	**868**	**100**

B. MAGISTER MANAJEMEN

a. Responden Dosen

Hasil Survei

Keterangan	Kurang Setuju	Cukup Setuju	Setuju	Sangat Setuju	Bobot
Saya telah memperoleh penjelasan Visi dan Misi Program Studi Pascasarjana Magister Manajemen secara memadai	0%	0%	13%	88%	3,88
Saya telah memahami Visi dan Misi Program Studi Pascasarjana Magister Manajemen dengan baik	0%	0%	38%	63%	3,63
Menurut saya, pernyataan Visi dan Misi Program Studi Pascasarjana Magister Manajemen sudah jelas untuk dipahami	0%	0%	25%	75%	3,75
Menurut saya Visi dan Misi Program Studi Pascasarjana Magister Manajemen sudah realistis untuk dicapai	0%	0%	50%	50%	3,50
Menurut Bapak/Ibu, apakah Koordinator/ Ketua Program Studi telah mengimplementasikan Visi Misi Program Studi Magister Manajemen?	0%	0%	50%	50%	3,50
Menurut Bapak/Ibu, apakah Dosen homebase Program Studi Magister Manajemen telah mengimplementasikan Visi Misi Program Studi?	0%	0%	50%	50%	3,50
Rata-rata Skor	**0%**	**0%**	**38%**	**63%**	**3,63**

Hasil survei menunjukkan nilai tertinggi dengan bobot 3,88 pada aspek telah memperoleh penjelasan visi misi prodi MM secara memadai, sedangkan nilai terendah dengan bobot 3,50 pada aspek kerealistisan visi misi prodi MM untuk dicapai serta implementasi visi misi prodi MM oleh Ketua Program Studi dan Dosen Homebase. Rata-rata keseluruhan pada semua aspek terkait visi misi Prodi MM berbobot 3,63, yang berarti sangat setuju.

Saran

No.	Saran
1	Perlu peningkatan internasionalisasi
2	Terkadang sulit diimplementasikan karena ketidaktersediaan dana
3	agar karyawan diberi apresiasi atas pencapaian visi misi
4	Prodi MM bisa meningkatkan focus pada kerjasama antar instansi untuk mendongkrak maba
5	Kegiatan yg mendukung visi prodi ditingkatkan

b. Responden Mahasiswa

Hasil Survei

Keterangan	Kurang Setuju	Cukup Setuju	Setuju	Sangat Setuju	Bobot
Saya telah memperoleh penjelasan Visi dan Misi Program Studi Magister Manajemen secara memadai	1%	7%	45%	48%	3,40
Saya telah memahami Visi dan Misi Program Studi MM UHW Perbanas.	1%	4%	52%	44%	3,38
Dalam proses pembelajaran mata kuliah yang disajikan sesuai untuk mendukung Visi dan Misi Program Studi MM UHW Perbanas	1%	5%	52%	42%	3,36
Kegiatan penelitian yang dilaksanakan Program Studi MM UHW Perbanas sesuai untuk mendukung terwujudnya Visi dan Misi yang ditetapkan	1%	3%	54%	42%	3,38
Kegiatan pengabdian kepada masyarakat yang dilaksanakan Program Studi MM UHW Perbanas sesuai untuk mendukung Visi dan Misi yang ditetapkan	1%	5%	55%	38%	3,30
Program Studi MM UHW Perbanas melakukan upaya untuk mewujudkan Visi dan Misinya	0%	5%	45%	50%	3,44
Rata-rata Skor	1%	5%	50%	44%	3,38

Hasil survei menunjukkan nilai tertinggi dengan bobot 3,44 pada aspek prodi MM sudah melakukan upaya untuk mewujudkan visi dan misinya, sedangkan nilai terendah dengan bobot 3,30 pada aspek pelaksanaan kegiatan pengabdian masyarakat untuk mendukung visi misi prodi MM. Rata-rata keseluruhan pada semua aspek terkait visi misi Prodi MM berbobot 3,38, yang artinya sangat setuju.

Saran

No.	Saran
1	Tidak ada

C. MAGISTER AKUNTANSI

a. Responden Dosen

Hasil Survei

Keterangan	Kurang Setuju	Cukup Setuju	Setuju	Sangat Setuju	Bobot
Saya telah memperoleh penjelasan Visi dan Misi Program Studi Pascasarjana Magister Akuntansi secara memadai	0%	0%	50%	50%	3,50
Saya telah memahami Visi dan Misi Program Studi Pascasarjana Magister Akuntansi dengan baik	0%	0%	50%	50%	3,50

Keterangan	Kurang Setuju	Cukup Setuju	Setuju	Sangat Setuju	Bobot
Menurut saya, pernyataan Visi dan Misi Program Studi Pascasarjana Magister Akuntansi sudah jelas untuk dipahami	0%	0%	50%	50%	3,50
Menurut saya Visi dan Misi Program Studi Pascasarjana Magister Akuntansi sudah realistis untuk dicapai	0%	0%	50%	50%	3,50
Menurut Bapak/Ibu, apakah Koordinator/ Ketua Program Studi telah mengimplementasikan Visi Misi Program Studi Magister Akuntansi?	0%	0%	50%	50%	3,50
Menurut Bapak/Ibu, apakah Dosen homebase Program Studi Magister Akuntansi telah mengimplementasikan Visi Misi Program Studi?	0%	0%	50%	50%	3,50
Rata-rata Skor	**0%**	**0%**	**50%**	**50%**	**3,50**

Hasil survei menunjukkan seluruh aspek memiliki bobot 3,50 yang artinya dosen sangat setuju bahwa visi misi Prodi Magister Akuntansi telah disampaikan secara memadai, diimplementasikan oleh seluruh civitas dan realistis untuk dicapai.

Saran

No.	Saran
1	Tidak ada

b. Responden Mahasiswa

Hasil Survei

Keterangan	Kurang Setuju	Cukup Setuju	Setuju	Sangat Setuju	Bobot
Saya telah memperoleh penjelasan Visi dan Misi Program Studi Magister Akuntansi secara memadai	5%	5%	19%	71%	3,57
Saya telah memahami Visi dan Misi Program Studi Magister Akuntansi UHW Perbanas.	0%	5%	33%	62%	3,57
Dalam proses pembelajaran mata kuliah yang disajikan sesuai untuk mendukung Visi dan Misi Program Studi Magister Akuntansi UHW Perbanas	0%	10%	19%	71%	3,62
Kegiatan penelitian yang dilaksanakan Program Studi Magister Akuntansi UHW Perbanas sesuai untuk mendukung terwujudnya Visi dan Misi yang ditetapkan	5%	5%	29%	62%	3,48
Kegiatan pengabdian kepada masyarakat yang dilaksanakan Program Studi Magister Akuntansi UHW Perbanas sesuai untuk mendukung Visi dan Misi yang ditetapkan	10%	5%	33%	52%	3,29
Program Studi Magister Akuntansi UHW Perbanas melakukan upaya untuk mewujudkan Visi dan Misinya	0%	10%	14%	76%	3,67
Rata-rata Skor	3%	6%	25%	66%	3,53

Hasil survei menunjukkan nilai tertinggi dengan bobot 3,67 pada aspek prodi Magsi sudah melakukan upaya untuk mewujudkan visi dan misinya, sedangkan nilai terendah dengan bobot 3,29 pada aspek pelaksanaan kegiatan pengabdian masyarakat untuk mendukung visi misi prodi Magsi. Rata-rata keseluruhan pada semua aspek terkait visi misi Prodi Magsi berbobot 3,53 yang artinya sangat setuju.

Saran

No.	Saran
1	Tidak ada

D. SARJANA MANAJEMEN

a. Responden Dosen

Hasil Survei

Keterangan	Kurang Setuju	Cukup Setuju	Setuju	Sangat Setuju	Bobot
Saya telah memperoleh penjelasan Visi dan Misi Program Studi Sarjana Manajemen secara memadai	0%	0%	54%	46%	3,46
Saya telah memahami Visi dan Misi Program Studi Sarjana Manajemen dengan baik	0%	0%	54%	46%	3,46
Menurut saya, pernyataan Visi dan Misi Program Studi Sarjana Manajemen sudah jelas untuk dipahami	0%	0%	54%	46%	3,46
Menurut saya Visi dan Misi Program Studi Sarjana Manajemen sudah realistis untuk dicapai	0%	0%	54%	46%	3,46
Menurut Bapak/Ibu, apakah Koordinator/ Ketua Program Studi telah mengimplementasikan Visi Misi Program Studi Sarjana Manajemen?	0%	0%	54%	46%	3,46
Menurut Bapak/Ibu, apakah Dosen homebase Program Studi Sarjana Manajemen telah mengimplementasikan Visi Misi Program Studi?	0%	0%	69%	31%	3,31
Rata-rata Skor	**0%**	**0%**	**56%**	**44%**	**3,44**

Hasil survei menunjukkan bahwa seluruh aspek memiliki skor 3,46 kecuali aspek pengimplementasian visi misi oleh dosen homebase yang memiliki skor 3,31. Rata-rata keseluruhan pada semua aspek terkait visi misi Prodi Magsi berbobot 3,44 yang artinya sangat setuju.

Saran

No.	Saran
1	Dosen manajemen sebaiknya didorong untuk melakukan publikasi secara aktif
2	Keterlibatan, peran dan pengebambangan dosen dipetakan sehingga semua bergerak menujun visi prodi.

b. Responden Mahasiswa

Hasil Survei

Keterangan	Kurang Setuju	Cukup Setuju	Setuju	Sangat Setuju	Bobot
Saya telah memperoleh penjelasan Visi dan Misi Program Studi Sarjana Manajemen secara memadai	1%	11%	48%	41%	3,28
Saya telah memahami Visi dan Misi Program Studi Sarjana Manajemen dengan baik	1%	7%	52%	39%	3,29
Menurut saya, pernyataan Visi dan Misi Program Studi Sarjana Manajemen sudah jelas untuk dipahami	1%	9%	47%	44%	3,33
Menurut saya, Visi dan Misi Program Studi Sarjana Manajemen sudah realistis untuk dicapai	2%	9%	46%	44%	3,32
Rata-rata Skor	**1%**	**9%**	**48%**	**42%**	**3,31**

Hasil survei menunjukkan nilai tertinggi dengan bobot 3,33 pada aspek kejelasan visi misi prodi SM, sedangkan nilai terendah dengan bobot 3,28 pada aspek penjelasan visi misi prodi SM secara memadai. Rata-rata keseluruhan pada semua aspek terkait visi misi Prodi SM berbobot 3,31 yang artinya sangat setuju.

Saran

No.	Saran
1	Visi Misi Prodi Manajemen sudah cukup bagus selama saya menjadi mahasiswa Perbanas
2	Visi dan misi Program Studi Sarjana Manajemen sudah sangat baik, jelas, dan sesuai dengan perkembangan dunia bisnis serta perbankan. Diharapkan program studi dapat terus mempertahankan kualitas pendidikan, meningkatkan inovasi pembelajaran, memperluas kerja sama internasional, serta memberikan lebih banyak kesempatan bagi mahasiswa untuk mengembangkan kompetensi profesional sehingga visi dan misi dapat tercapai secara optimal

E. SARJANA AKUNTANSI

a. Responden Dosen

Hasil Survei

Keterangan	Kurang Setuju	Cukup Setuju	Setuju	Sangat Setuju	Bobot
Saya telah memperoleh penjelasan Visi dan Misi Program Studi Sarjana Akuntansi secara memadai	0%	7%	47%	47%	3,40
Saya telah memahami Visi dan Misi Program Studi Sarjana Akuntansi dengan baik	0%	0%	47%	53%	3,53
Menurut saya, pernyataan Visi dan Misi Program Studi Sarjana Akuntansi sudah jelas untuk dipahami	0%	0%	60%	40%	3,40
Menurut saya Visi dan Misi Program Studi Sarjana Akuntansi sudah realistis untuk dicapai	0%	7%	53%	40%	3,33
Menurut Bapak/Ibu, apakah Koordinator/ Ketua Program Studi telah mengimplementasikan Visi Misi Program Studi Sarjana Akuntansi?	0%	13%	40%	47%	3,33
Menurut Bapak/Ibu, apakah Dosen homebase Program Studi Sarjana Akuntansi telah mengimplementasikan Visi Misi Program Studi?	0%	7%	60%	33%	3,27
Rata-rata Skor	**0%**	**6%**	**51%**	**43%**	**3,38**

Hasil survei menunjukkan nilai tertinggi dengan bobot 3,53 pada aspek keterpahaman visi misi prodi SA, sedangkan nilai terendah dengan bobot 3,27 pada aspek implementasi visi misi prodi SA oleh dosen homebase. Rata-rata keseluruhan pada semua aspek terkait visi misi Prodi Magsi berbobot 3,38 yang artinya sangat setuju.

Saran

No.	Saran
1	Implementasi visi misi ke tiap kegiatan
2	Sebaiknya PS memaparkan capaian Visi Misi agar kami para dosen bisa lebih memahami lagi dan bisa memperbaiki
3	Harus ada upaya dari pimpinan untuk mendukung tercapainya visi misi

b. Responden Mahasiswa

Hasil Survei

Keterangan	Kurang Setuju	Cukup Setuju	Setuju	Sangat Setuju	Bobot
Saya telah memperoleh penjelasan Visi dan Misi Program Studi Sarjana Akuntansi secara memadai	1%	8%	46%	45%	3,35
Saya telah memahami Visi dan Misi Program Studi Sarjana Akuntansi dengan baik	1%	13%	52%	35%	3,22

Keterangan	Kurang Setuju	Cukup Setuju	Setuju	Sangat Setuju	Bobot
Menurut saya, pernyataan Visi dan Misi Program Studi Sarjana Akuntansi sudah jelas untuk dipahami	1%	10%	46%	43%	3,30
Menurut saya, Visi dan Misi Program Studi Sarjana Akuntansi sudah realistis untuk dicapai	1%	8%	48%	43%	3,32
Rata-rata Skor	1%	10%	48%	42%	3,30

Hasil survei menunjukkan nilai tertinggi dengan bobot 3,35 pada aspek memperoleh penjelasan visi misi prodi SA secara memadai, sedangkan nilai terendah dengan bobot 3,22 pada aspek pemahaman visi misi prodi SA dengan baik. Rata-rata keseluruhan pada semua aspek terkait visi misi Prodi SA berbobot 3,30 yang artinya sangat setuju.

Saran

No.	Saran
1	fasilitas komputer tolong diperbarui
2	kedepannya mohon jangan selalu ada arahan kewajiban membayar karena sering keberatan
3	Tolong izinkan mahasiswa untuk menempuh magang selama 3/6 bulan
4	Visi dan misi Program Studi Sarjana Akuntansi diharapkan lebih menekankan penguasaan teknologi digital, AI dalam akuntansi, etika profesi, serta sustainability. Selain itu, perlu diperkuat kerja sama dengan dunia industri, program sertifikasi kompetensi, dan pembelajaran berbasis praktik agar lulusan lebih siap menghadapi kebutuhan dunia kerja.
5	untuk teknologi yang ada di kampus semoga bisa segera diperbaiki agar mahasiswa semakin profesional di bidang akuntansi digital sesuai dengan misi kampus
6	mungkin bisa menjalin kerjasama dengan perusahaan" agar bisa menyalurkan mahasiswa/i nya untuk magang dan dapat experience baru pada dunia pekerjaan, terimakasi
7	Program studi diharapkan terus meningkatkan kualitas kurikulum yang sesuai dengan perkembangan dunia kerja
8	Visi dapat diperkuat dengan menambahkan komitmen terhadap transformasi digital, keberlanjutan, dan pengembangan lulusan yang adaptif terhadap perkembangan teknologi serta kebutuhan dunia kerja global
9	saran untuk menambahkan fokus pada pemanfaatan teknologi digital dan AI dalam bidang akuntansi dan memperkuat kerja sama dengan dunia industri dan institusi internasional.
10	mungkin menurut saya perlu ada tambahan kelas selain fz untuk berbahasa asing dengan tambahan bahasa Mandarin guna tercapainya sumber daya manusia yang bisa bersaing secara global, terimakasih.
11	menurut saya perlu ada pertukaran pelajar internasional untuk mendukung sdm berwawasan global.
12	perlunya adanya program kolaborasi dengan pihak luar yang memang berkaitan dengan Akuntan dan dapat belajar memprogram serta ilmu Akuntan lainnya
13	perlu ada nya banyak latihan mengenai pembuatan laporan keuangan, agar para mahasiswa terbiasa membuat laporan keuangan serta dapat dipahami langsung saat dipraktikan
14	Memperkuat kerja sama dengan dunia usaha, industri, dan instansi pemerintah agar mahasiswa memperoleh pengalaman praktik yang lebih luas.

No.	Saran
15	Mungkin dengan bekerjasama dengan pihak kampus untuk membuat program yang mampu untuk bersaing dikancah global
16	perbanyak program-program dengan pihak yang berkecimpung di bidang akuntan sehingga kita dapat pembelajaran sesuai Akuntansi
17	Visi dan misi perlu disesuaikan dengan perkembangan dunia akuntansi yang semakin terdigitalisasi, seperti pemanfaatan teknologi informasi, analisis data, dan kecerdasan buatan AI
18	untuk meningkatkan fokus ke dunia kerja dan berusaha meningkatkan kualitas lulusannya
19	Mungkin bisa sekalian di praktekkan melalui sistem teknologi akuntansi yang terbaru. Untuk menunjang skill di portfolio lamaran kerja
20	Kuesioner nomor 6, apa maksudnya pertanyaan "Berapa lama Saudara/i telah mengenal Program Studi Sarjana Akuntansi?", tapi pilihan jawabannya "Kurang Setuju" - "Sangat Setuju", mana angkanya? Tapi, kalau saran/masukan untuk pengembangan hal tersebut... Bisa ikut sertakan Mahasiswa/i untuk penelitian dosen, atau diarahkan jika ada yang tertarik membuat artikel penelitian atau semacamnya.
21	Mohon agar Visi dan Misi lebih diselaraskan dengan perkembangan teknologi, agar lulusan lebih siap menghadapi kebutuhan industri modern
22	Saran saya bisa ditambahkan untuk program wajib magang bagi mahasiswa Sarjana Akuntansi baik di perusahaan pemerintahan maupun swasta.
23	Menguatkan nilai integritas dan etika profesi sebagai karakter utama lulusan akuntansi yang profesional. Mendorong inovasi dan kewirausahaan sehingga lulusan tidak hanya menjadi pencari kerja, tetapi juga mampu menciptakan lapangan pekerjaan.
24	Ditunggu program S3 nya

F. SARJANA EKONOMI SYARIAH

a. Responden Dosen

Hasil Survei

Keterangan	Kurang Setuju	Cukup Setuju	Setuju	Sangat Setuju	Bobot
Saya telah memperoleh penjelasan Visi dan Misi Program Studi Sarjana Ekonomi Syariah secara memadai	0%	0%	50%	50%	3,50
Saya telah memahami Visi dan Misi Program Studi Sarjana Ekonomi Syariah dengan baik	0%	0%	50%	50%	3,50
Menurut saya, pernyataan Visi dan Misi Program Studi Sarjana Ekonomi Syariah sudah jelas untuk dipahami	0%	0%	75%	25%	3,25
Menurut saya Visi dan Misi Program Studi Sarjana Ekonomi Syariah sudah realistis untuk dicapai	0%	25%	50%	25%	3,00
Menurut Bapak/Ibu, apakah Koordinator/ Ketua Program Studi telah mengimplementasikan Visi Misi Program Studi Sarjana Ekonomi Syariah?	0%	0%	75%	25%	3,25
Menurut Bapak/Ibu, apakah Dosen homebase Program Studi Sarjana Ekonomi Syariah telah mengimplementasikan Visi Misi Program Studi?	0%	0%	75%	25%	3,25
Rata-rata Skor	**0%**	**4%**	**63%**	**33%**	**3,29**

Hasil survei menunjukkan nilai tertinggi dengan bobot 3,50 terkait penjelasan dan pemahaman visi misi Prodi Sarjana Ekonomi Syariah secara memadai, sedangkan nilai terendah dengan bobot 3,00 pada aspek implementasi visi misi prodi SES oleh dosen homebase. Rata-rata keseluruhan pada semua aspek terkait visi misi prodi berbobot 3,29 yang artinya sangat setuju.

Saran

No.	Saran
1	Tidak ada

b. Responden Mahasiswa

Hasil Survei

Keterangan	Kurang Setuju	Cukup Setuju	Setuju	Sangat Setuju	Bobot
Saya telah memperoleh penjelasan Visi dan Misi Prodi Sarjana Ekonomi Syariah secara memadai	0%	12%	52%	37%	3,25
Saya telah memahami Visi dan Misi Prodi Sarjana Ekonomi Syariah dengan baik	0%	12%	52%	37%	3,25
Menurut saya, pernyataan Visi dan Misi Prodi Sarjana Ekonomi Syariah sudah jelas untuk dipahami	2%	12%	42%	44%	3,29
Menurut saya, Visi dan Misi Prodi Sarjana Ekonomi Syariah sudah realistis untuk dicapai	0%	13%	44%	42%	3,29
Rata-rata Skor	0%	12%	48%	40%	3,27

Hasil survei menunjukkan nilai tertinggi dengan bobot 3,29 terkait kerealistisan visi misi prodi Sarjana Ekonomi Syariah untuk dicapai, sedangkan nilai terendah dengan bobot 3,25 pada aspek penjelasan dan pemahaman visi misi Prodi Sarjana Ekonomi Syariah secara memadai. Rata-rata keseluruhan pada semua aspek terkait visi misi prodi berbobot 3,29 yang artinya sangat setuju.

G. DIPLOMA PERBANKAN DAN KEUANGAN

a. Responden Dosen

Hasil Survei

Keterangan	Kurang Setuju	Cukup Setuju	Setuju	Sangat Setuju	Bobot
Saya telah memperoleh penjelasan Visi dan Misi Program Studi Diploma 3 Perbankan dan Keuangan secara memadai	0%	0%	50%	50%	3,50
Saya telah memahami Visi dan Misi Program Studi Diploma 3 Perbankan dan Keuangan dengan baik	0%	0%	75%	25%	3,25
Menurut saya, pernyataan Visi dan Misi Program Studi Diploma 3 Perbankan dan Keuangan sudah jelas untuk dipahami	0%	0%	75%	25%	3,25
Menurut saya Visi dan Misi Program Studi Diploma 3 Perbankan dan Keuangan sudah realistis untuk dicapai	0%	0%	100%	0%	3,00
Menurut Bapak/Ibu, apakah Koordinator/ Ketua Program Studi telah mengimplementasikan Visi Misi Program Studi Diploma 3 Perbankan dan Keuangan?	0%	0%	75%	25%	3,25

Keterangan	Kurang Setuju	Cukup Setuju	Setuju	Sangat Setuju	Bobot
Menurut Bapak/Ibu, apakah Dosen homebase Program Studi Diploma 3 Perbankan dan Keuangan telah mengimplementasikan Visi Misi Program Studi?	0%	0%	75%	25%	3,25
Rata-rata Skor	**0%**	**0%**	**75%**	**25%**	**3,25**

Hasil survei menunjukkan nilai tertinggi dengan bobot 3,50 terkait penjelasan visi misi Prodi Diploma secara memadai, sedangkan nilai terendah dengan bobot 3,00 pada aspek kerealistisan visi misi Prodi Diploma untuk dicapai. Rata-rata keseluruhan pada semua aspek terkait visi misi prodi berbobot 3,25 yang artinya sangat setuju.

Saran

No.	Saran
1	Tidak ada

b. Responden Mahasiswa

Hasil Survei

Keterangan	Kurang Setuju	Cukup Setuju	Setuju	Sangat Setuju	Bobot
Saya telah memperoleh penjelasan Visi dan Misi Prodi Diploma Keuangan & Perbankan secara memadai	0%	0%	49%	51%	3,51
Saya telah memahami Visi dan Misi Prodi Diploma Keuangan & Perbankan dengan baik	0%	12%	44%	44%	3,33
Menurut saya, pernyataan Visi dan Misi Prodi Diploma Keuangan & Perbankan sudah jelas untuk dipahami	0%	9%	53%	37%	3,28
Menurut saya, Visi dan Misi Prodi Diploma Keuangan & Perbankan sudah realistis untuk dicapai	0%	2%	44%	53%	3,51
Rata-rata Skor	0%	6%	48%	47%	3,41

Hasil survei menunjukkan nilai tertinggi dengan bobot 3,51 terkait penjelasan visi misi Prodi Diploma secara memadai dan realistisnya visi misi Prodi Diploma untuk dicapai, sedangkan nilai terendah dengan bobot 3,28 pada aspek kejelasan visi misi Prodi Diploma untuk dipahami. Rata-rata keseluruhan pada semua aspek terkait visi misi prodi berbobot 3,41 yang artinya sangat setuju.

Saran

No.	Saran
1	MAKIN MEMPERLUAS KEMAMPUAN DIRI SUPUAYA DIMINATI YANG MAIN
2	Ada program studi D4 Perbankan dan Keuangan
3	Menjadi Program Studi Diploma 3 Perbankan & Keuangan yang unggul, berdaya saing di tingkat nasional, dan adaptif
4	Visi dan misi program studi diharapkan terus mengikuti perkembangan industri perbankan dan keuangan digital serta memperkuat kerja sama dengan dunia usaha agar lulusan memiliki kompetensi yang relevan dan siap kerja.
5	memasukkan unsur keuangan inklusif dan pemberdayaan UMKM. Prodi diharapkan dapat menghasilkan lulusan yang tidak hanya kompeten di bidang

No.	Saran
	perbankan, tetapi juga mampu menjadi agen literasi keuangan dan pendamping UMKM berbasis digital.
6	semoga di tahun yang akan datang mahasisswanya banyak peminatnya
7	Saran saya perbanyak praktek pada matkul pelajaran yang ada sesui dengan realitanya bekerja di perbankan
8	Visi dan misi sudah baik dan jelas. Ke depannya diharapkan implementasinya semakin diperkuat
9	Menurut saya, visi dan misi yang ada sudah bagus. Ke depannya semoga lebih berfokus pada pengembangan kompetensi mahasiswa di bidang perbankan digital dan teknologi keuangan, serta memperbanyak kerja sama dengan dunia industri supaya mahasiswa lebih siap menghadapi dunia kerja setelah lulus
10	lebih mengembangkan segala jal prestasi akademik dan non akademik
11	Visi dan misi program studi diharapkan terus disesuaikan dengan perkembangan dunia perbankan dan keuangan agar lulusan semakin siap menghadapi kebutuhan industri.
12	Sebaiknya visi dan misi program studi terus disesuaikan dengan perkembangan industri perbankan dan keuangan, khususnya di bidang digitalisasi, agar lulusan memiliki kompetensi yang relevan dengan kebutuhan dunia kerja.

H. SARJANA SISTEM INFORMASI

a. Responden Dosen

Hasil Survei

Keterangan	Kurang Setuju	Cukup Setuju	Setuju	Sangat Setuju	Bobot
Saya telah memperoleh penjelasan Visi dan Misi Program Studi Sarjana Sistem Informasi secara memadai	0%	0%	75%	25%	3,25
Saya telah memahami Visi dan Misi Program Studi Sarjana Sistem Informasi dengan baik	0%	0%	50%	50%	3,50
Menurut saya, pernyataan Visi dan Misi Program Studi Sarjana Sistem Informasi sudah jelas untuk dipahami	0%	0%	75%	25%	3,25
Menurut saya Visi dan Misi Program Studi Sarjana Sistem Informasi sudah realistis untuk dicapai	0%	0%	100%	0%	3,00
Menurut Bapak/Ibu, apakah Koordinator/ Ketua Program Studi telah mengimplementasikan Visi Misi Program Studi Sarjana Sistem Informasi	0%	0%	75%	25%	3,25
Menurut Bapak/Ibu, apakah Dosen homebase Program Studi Sarjana Sistem Informasi telah mengimplementasikan Visi Misi Program Studi?	0%	0%	50%	50%	3,50
Rata-rata Skor	**0%**	**0%**	**71%**	**29%**	**3,29**

Hasil survei menunjukkan nilai tertinggi dengan bobot 3,50 terkait pemahaman visi misi prodi Sistem Informasi dengan baik dan implementasi visi misi prodi Sistem Informasi oleh Dosen Homebase, sedangkan nilai terendah dengan bobot 3,00 pada aspek kerealistisan visi misi prodi Sistem Informasi untuk dicapai. Rata-rata keseluruhan pada semua aspek terkait visi misi prodi berbobot 3,29 yang artinya sangat setuju.

Saran

No.	Saran
1	Tidak ada

b. Responden Mahasiswa

Hasil Survei

Keterangan	Kurang Setuju	Cukup Setuju	Setuju	Sangat Setuju	Bobot
Saya telah memperoleh penjelasan Visi dan Misi Prodi Sarjana Sistem Informasi secara memadai	0%	6%	50%	44%	3,38
Saya telah memahami Visi dan Misi Prodi Sarjana Sistem Informasi dengan baik	0%	8%	50%	42%	3,34
Menurut saya, pernyataan Visi dan Misi Prodi Sarjana Sistem Informasi sudah jelas untuk dipahami	0%	4%	46%	50%	3,46
Menurut saya, Visi dan Misi Prodi Sarjana Sistem Informasi sudah realistis untuk dicapai	0%	6%	46%	48%	3,42
Rata-rata Skor	**0%**	**6%**	**48%**	**46%**	**3,40**

Hasil survei menunjukkan nilai tertinggi dengan bobot 3,46 terkait kejelasan visi misi prodi Sistem Informasi untuk dipahami, sedangkan nilai terendah dengan bobot 3,34 pada aspek pemahaman visi misi prodi Sistem Informasi. Rata-rata keseluruhan pada semua aspek terkait visi misi prodi berbobot 3,40 yang artinya sangat setuju.

Saran

No.	Saran
1	Tidak ada

I. SARJANA INFORMATIKA

a. Responden Dosen

Hasil Survei

Keterangan	Kurang Setuju	Cukup Setuju	Setuju	Sangat Setuju	Bobot
Saya telah memperoleh penjelasan Visi dan Misi Program Studi Sarjana Informatika secara memadai	0%	20%	20%	60%	3,40
Saya telah memahami Visi dan Misi Program Studi Sarjana Informatika dengan baik	0%	20%	40%	40%	3,20
Menurut saya, pernyataan Visi dan Misi Program Studi Sarjana Informatika sudah jelas untuk dipahami	0%	20%	40%	40%	3,20
Menurut saya Visi dan Misi Program Studi Sarjana Informatika sudah realistis untuk dicapai	0%	20%	20%	60%	3,40
Menurut Bapak/Ibu, apakah Koordinator/ Ketua Program Studi telah mengimplementasikan Visi Misi Program Studi Sarjana Informatika	0%	40%	20%	40%	3,00
Menurut Bapak/Ibu, apakah Dosen homebase Program Studi Sarjana Informatika telah mengimplementasikan Visi Misi Program Studi?	0%	20%	20%	60%	3,40
Rata-rata Skor	**0%**	**23%**	**27%**	**50%**	**3,27**

Hasil survei menunjukkan hampir semua aspek memiliki nilai 3,40 yang artinya setuju, hanya dua aspek saja yang memiliki nilai 3,20 yang artinya setuju, dan satu aspek yang memiliki nilai terendah sebesar 3,00 yaitu pada aspek implementasi visi misi prodi sarjana informatika oleh ketua program studi. Rata-rata keseluruhan pada semua aspek terkait visi misi prodi berbobot 3,27 yang artinya sangat setuju.

Saran

No.	Saran
1	Secara rasio operasional dan tata kelola SDM, kondisi Program Studi Informatika saat ini berada pada titik yang sangat kritis. Dari total lima dosen, efektivitas beban kerja riil sangat terbatas: dua dosen paruh waktu, dua memegang posisi struktural, dan satu dosen sedang study leave (tugas belajar). Komposisi yang terfragmentasi ini menciptakan keterbatasan kapasitas akademis yang secara signifikan menghambat kapabilitas eksekusi, akreditasi, dan akselerasi riset program studi. Dari perspektif pasar, disiplin ilmu Informatika merupakan primary growth driver di era transformasi digital. Lonjakan eksponensial pada pemanfaatan Artificial Intelligence, komputasi awan, dan teknologi terapan melahirkan market demand yang sangat masif. Kebutuhan industri ini menjadikan Informatika sebagai unit akademik dengan daya tarik calon mahasiswa (student acquisition) paling potensial. Apabila manajemen universitas berkomitmen mengejar sustainable growth dan skala ekspansif, investasi serta alokasi sumber daya mutlak dialokasikan secara proporsional ke business units atau prodi yang memiliki return on investment (ROI) reputasional dan finansial tertinggi. Mengabaikan penguatan kapasitas SDM di Prodi Informatika bukan sekadar ketimpangan operasional, melainkan sebuah risiko strategis yang dapat menggerus daya saing dan kredibilitas institusi di masa depan.

b. Responden Mahasiswa

Hasil Survei

Keterangan	Kurang Setuju	Cukup Setuju	Setuju	Sangat Setuju	Bobot
Saya telah memperoleh penjelasan Visi dan Misi Prodi Sarjana Informatika secara memadai	0%	4%	43%	53%	3,49
Saya telah memahami Visi dan Misi Prodi Sarjana Informatika dengan baik	0%	2%	47%	51%	3,49
Menurut saya, pernyataan Visi dan Misi Prodi Sarjana Informatika sudah jelas untuk dipahami	0%	10%	37%	53%	3,43
Menurut saya, Visi dan Misi Prodi Sarjana Informatika sudah realistis untuk dicapai	0%	4%	39%	57%	3,53
Rata-rata Skor	0%	5%	42%	53%	3,49

Hasil survei menunjukkan nilai tertinggi dengan bobot 3,49 terkait penjelasan visi misi prodi Informatika secara memadai, sedangkan nilai terendah dengan bobot 3,43 pada aspek kejelasan visi misi prodi Informatika untuk dipahami. Rata-rata keseluruhan pada semua aspek terkait visi misi prodi berbobot 3,49 yang artinya sangat setuju.

Saran

No.	Saran
1	"Semoga Program Studi Informatika terus meningkatkan kualitas pendidikan yang inovatif, memperbanyak kegiatan pengembangan kompetensi, serta memperkuat kerja sama dengan dunia industri untuk menghasilkan lulusan yang profesional dan berdaya saing global."
2	Menghasilkan suatu output yang berguna bagi sekitar

No.	Saran
3	bisa titambah buat sistem jaringan
4	Sudah baik, semoga bisa lancar kedepannya
5	Menekankan penguasaan hard skills, soft skills, etika profesi, dan kemampuan adaptasi terhadap perkembangan teknologi.
6	lebih ditingkatkan lagi untuk informasi tentang pendukung perkuliahan
7	Visi dan misi yang ada sudah cukup baik dan jelas. Namun, akan lebih baik jika implementasinya lebih ditingkatkan melalui program-program yang mendukung pengembangan keterampilan mahasiswa, seperti pelatihan, sertifikasi, dan kerja sama dengan industri.
8	Misi 1 (Pendidikan): Tambahkan kata "adaptif" agar kurikulum siap menghadapi perkembangan teknologi.
9	Saran nya mungkin bisa lebih di rutinkan lagi ya kelas online nya atau di adakan tuton gitu supaya mahasiswa bisa beneran memahami konsep materinya
10	peningkatan pengalaman mahasiswa demi menyambut lapangan pekerjaan

J. SARJANA DESAIN KOMUNIKASI VISUAL

a. Responden Dosen

Hasil Survei

Keterangan	Kurang Setuju	Cukup Setuju	Setuju	Sangat Setuju	Bobot
Saya telah memperoleh penjelasan Visi dan Misi Program Studi Sarjana Desain Komunikasi Visual secara memadai	0%	0%	40%	60%	3,60
Saya telah memahami Visi dan Misi Program Studi Sarjana Desain Komunikasi Visual dengan baik	0%	0%	40%	60%	3,60
Menurut saya, pernyataan Visi dan Misi Program Studi Sarjana Desain Komunikasi Visual sudah jelas untuk dipahami	0%	0%	60%	40%	3,40
Menurut saya Visi dan Misi Program Studi Sarjana Desain Komunikasi Visual sudah realistis untuk dicapai	0%	0%	80%	20%	3,20
Menurut Bapak/Ibu, apakah Koordinator/ Ketua Program Studi telah mengimplementasikan Visi Misi Program Studi Sarjana Desain Komunikasi Visual	0%	0%	20%	80%	3,80
Menurut Bapak/Ibu, apakah Dosen homebase Program Studi Sarjana Desain Komunikasi Visual telah mengimplementasikan Visi Misi Program Studi?	0%	0%	20%	80%	3,80
Rata-rata Skor	**0%**	**0%**	**43%**	**57%**	**3,57**

Hasil survei menunjukkan nilai tertinggi dengan bobot 3,80 terkait implementasi visi misi prodi DKV oleh KaProdi dan Dosen Homebase, sedangkan nilai terendah dengan bobot 3,20 pada aspek kerealistisan visi misi prodi DKV untuk dicapai. Rata-rata keseluruhan pada semua aspek terkait visi misi prodi berbobot 3,57 yang artinya sangat setuju.

Saran

No.	Saran
1	Dana untuk prodi bisa diupayakan

b. Responden Mahasiswa

Hasil Survei

Keterangan	Kurang Setuju	Cukup Setuju	Setuju	Sangat Setuju	Bobot
Saya telah memperoleh penjelasan Visi dan Misi Prodi Sarjana Desain Komunikasi Visual secara memadai	1%	7%	44%	47%	3,37
Saya telah memahami Visi dan Misi Prodi Sarjana Desain Komunikasi Visual dengan baik	1%	9%	44%	46%	3,34
Menurut saya, pernyataan Visi dan Misi Prodi Sarjana Desain Komunikasi Visual sudah jelas untuk dipahami	0%	11%	51%	37%	3,26
Menurut saya, Visi dan Misi Prodi Sarjana Desain Komunikasi Visual sudah realistis untuk dicapai	0%	11%	43%	46%	3,34
Rata-rata Skor	1%	10%	46%	44%	3,33

Hasil survei menunjukkan hampir semua aspek memiliki skor terbobot 3,37 sedangkan nilai terendah sebesar 3,26 pada aspek pernyataan visi misi program studi sarjana desain komunikasi visual sudah jelas untuk dipahami. Rata-rata keseluruhan pada semua aspek terkait visi misi prodi berbobot 3,33 yang artinya sangat setuju.

Saran

No.	Saran
1	adanya KMDGI untuk mahasiswa DKV seluruh Indonesia saat ini ditiadakan/tidak ikut serta adalah keresahan teman-teman DKV UHW. jika visi misi menjadi program studi kreatif, inovatif, unggul dan terkemuka. untuk acara tahunan program studi saja tidak ikut serta apalagi yang besar menuju visi misi global?
2	Menambahkan fasilitas ruang baca, agar mahasiswa dkv memiliki tempat untuk tugas di kampus, karena terkadang tidak boleh lama-lama di ruang seni atau leb komputer. Dan juga terutama di kampus 1 ruangan banyak namun sangat minum di gunakan.. Padahal bisa sekali satu / 2 ruangan untuk ruang baca. Agar mahasiswa punya ruang untuk belajar bersama, tanpa di buru-burukan dan nyaman dengan ruangan nya. Bagus juga untuk kampus 1 agar lebih ramai dan tidak sunyi. Banyak mahasiswa akhirnya lebih memilih beljar di luar jika tidak ada kelas untuk sekedar mengerjakan tugas.
3	utk kelas karyawan prodi DKV smga makin maju dan berinovasi... krn tidak banyak kampus di Surabaya yang mempunyai prodi DKV kls karyawan
4	semoga visi misis bisa sesuai dengan yg di harapkan terimakasih
5	melengkapi fasilitas termutakhir untuk menunjang pengembangan visi misi program studi DKV
6	berikan layanan dan fasilitas yang nyaman untuk mhs desain
7	Mungkin hanya cukup menambahkan pengembangan diri melalui kemampuan bakat yang di miliki
8	Di era saat ini sangat ramai penggunaan AI, mungkin kedepannya bisa menanggapi tentang isu tersebut.
9	Lebih dilengkapi lagi alat alat yang menunjang untuk kebutuhan praktikum dkv,ini yg paling urgent, terimakasih
10	Mohon maaf untuk tugas-tugas yang mengharuskan untuk pembuatan karya fisik diharapkan ada proses pengajaran bagaimana tekniknya, seperti apa caranya, dll meskipun statusnya cuma KK, karena jujur saya dan teman-teman sedikit kesulitan. Karena selama ini ketika mendapat tugas fisik (berupa karya)

No.	Saran
	lebih ke tiba-tiba setelah teori, tanpa diajarkan dulu tekniknya bagaimana. Teman-teman pun juga sering mengeluh ke saya.
11	perbanyak praktek saja jadi tidak hanya sekedar materi
12	Kalau menurut saya visi dan misi prodi Desain Komunikasi Visual sudah baik